

 DRFG

Medical

**Oficína jako žádná jiná, je to snadné nebo
dřina?**

1993 - 2002 – Mediox

2003 - 2007 – Apatyka servis s.r.o.

(navštíveno více než 1.500 lékáren)

2007- Europharm, Pharmaland, Benu

2015 --> akvizice lékáren

(navštíveno > 300 lékáren)

Lékárny v ČR

Ústavní

Komerční

Sítové

Nesítové

Virtuální síť

Profesionální síť

Alphega

Magistra

Moje lékárna

Pharmapoint

Pilulka

Dr. Max

BENU

Rozdělení lékáren



Raďte vstoupit!















První dojem



Závěr:

Po vstupu do lékárny zákazník netuší, do které sítě vstoupil.

- Letáky?
- Zákaznické kartičky?
- TV reklama?
- Privátní značka?



Je vzhled oficíny skutečně tak důležitý?

ANO!

Na schůzku se také přeci hezky oblečete, učešete a namalujete,
Nespoléháte jen na to, co máte v hlavě 😊

5 zlatých zásad rekonstrukce ordinace:

- ✕ Dobrá lokalita.
- ✕ Design nesmí být nadřazen funkčnosti.
- ✕ Aktuální legislativní požadavky.
- ✕ Front office vs. back office
- ✕ Pozor na výměnu 1:1 – nedává smysl

Co je nutné při plánování zohlednit?

- ✗ Většina lidí jsou praváci.
- ✗ V regálech vystavujeme zboží o malých rozměrech.
- ✗ Široké uličky pro kočárky a vozíčkáře, ne však širší!
- ✗ Vstup vs. Táry.
- ✗ Táry!!!
- ✗ Žádné skryté kouty, zákruty, zachovejte jednoduchý půdorys.
- ✗ Rx do oficíny nepatří!
- ✗ Kvalitní osvětlení.
- ✗ Výkladce.



**VÝDEJ
NA RECEPT**

preventivně a od
prvních příznaků

oscillo
oscilloccinum
oscilloccinum
oscilloccinum
oscilloccinum

oscilloccinum

DÁREK ZDARMA
s nákupem vybraných léků dle přílohy od 140 Kč

**AKUTNÍ PODPORA
IMUNITY**

**SÍLA ECHINACE
A ŽÁZNIVU**

**OVONĚNÁČNÍ SÍLA
PRO PODPORU IMUNITY**

**PRŮBĚH PO UŽITÍ
ANTIBIOTIK**

DÁREK ZDARMA
s nákupem vybraných léků dle přílohy od 140 Kč

**AKUTNÍ PODPORA
IMUNITY**


**SÍLA ECHINACE
A ŽÁZNIVU**

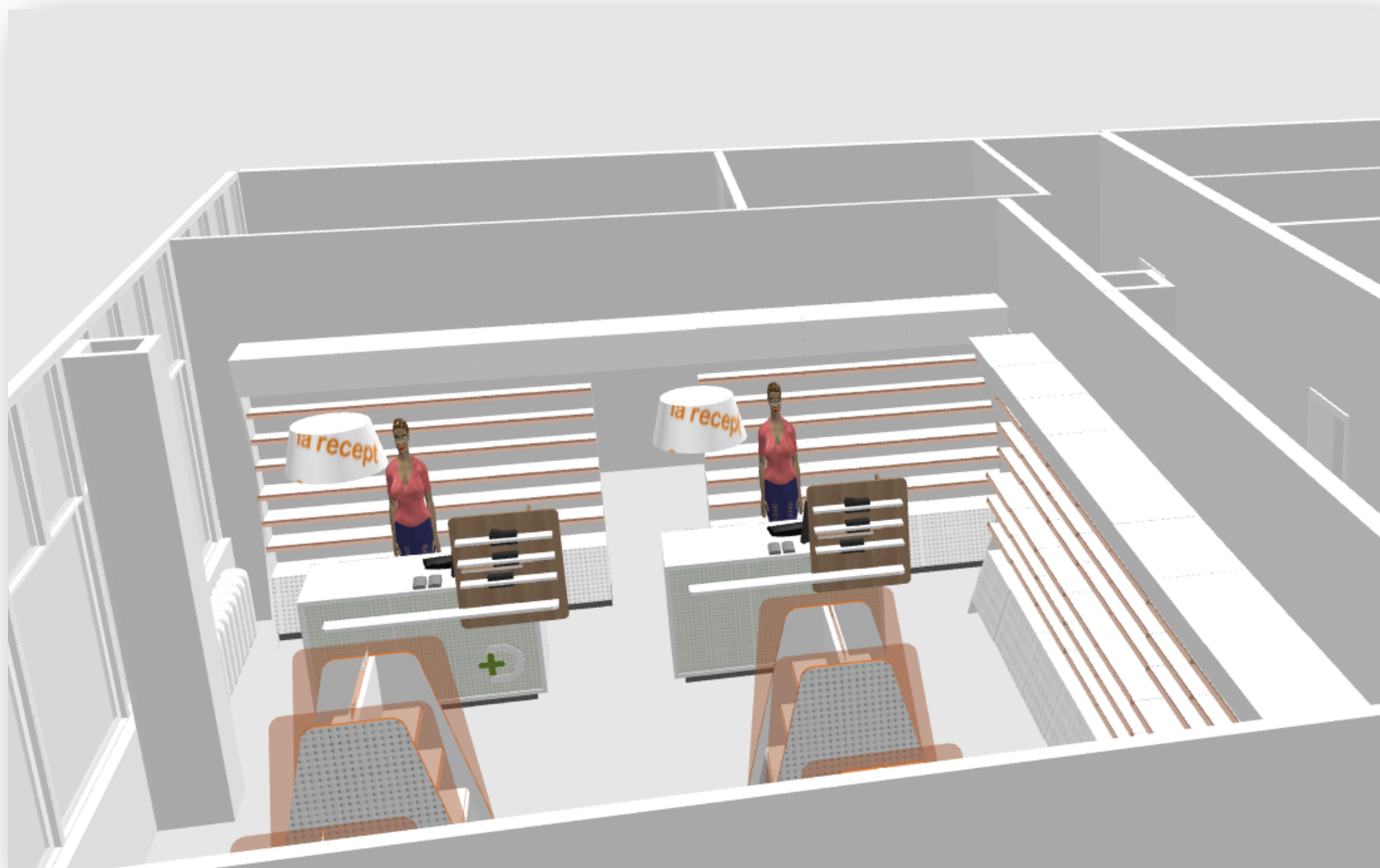
**OVONĚNÁČNÍ SÍLA
PRO PODPORU IMUNITY**

**PRŮBĚH PO UŽITÍ
ANTIBIOTIK**





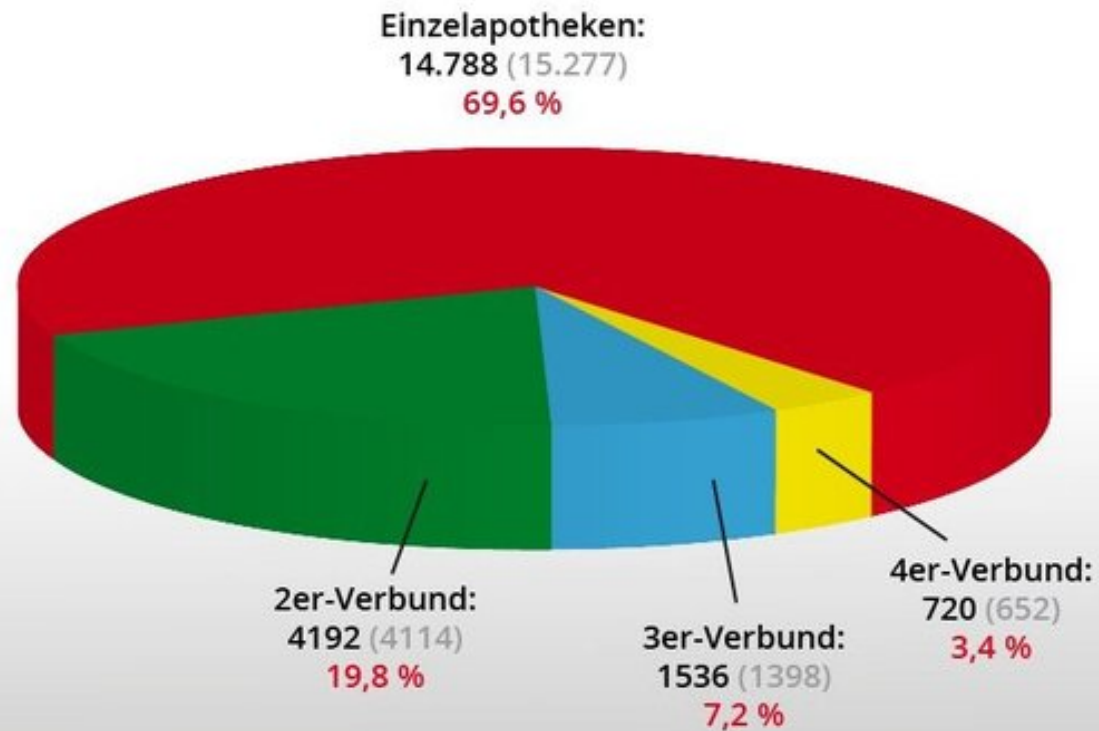






Apotheken in Deutschland Gesamt: 21.238 (21.441)

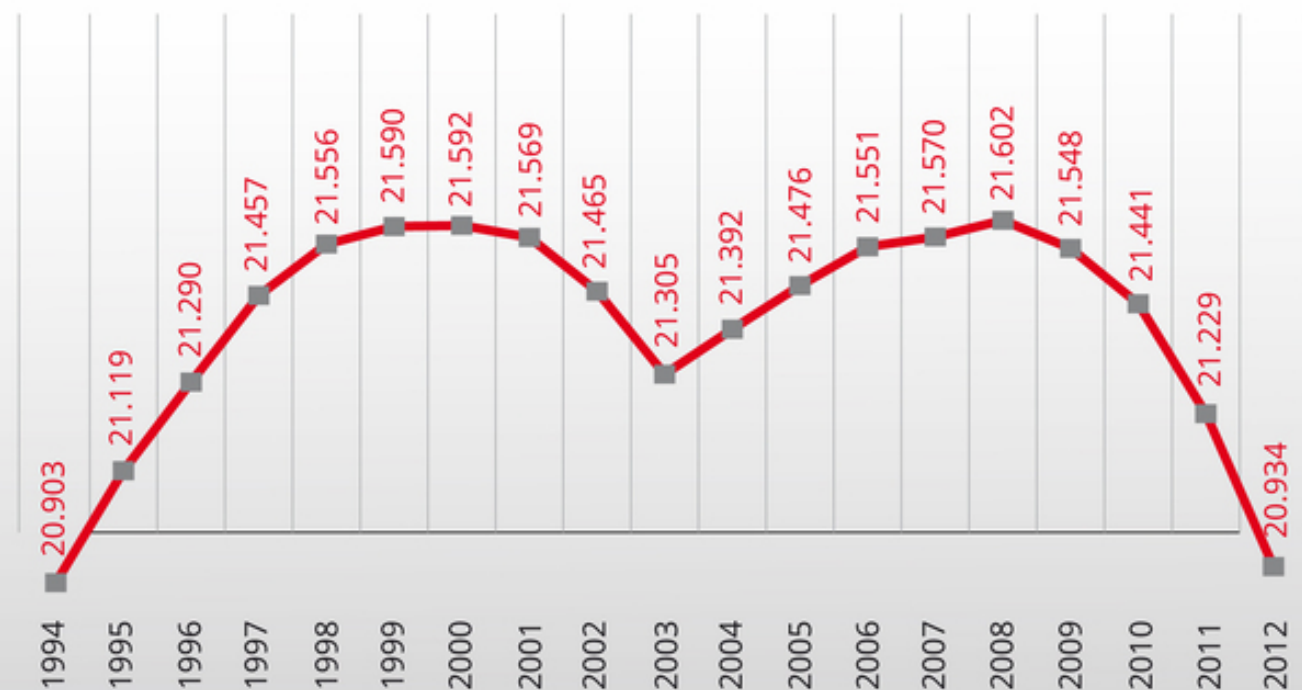
Vorjahreszahlen in Klammern



www.apotheke-adhoc.de

Apothekenzahlen in Deutschland

1994 – 2012

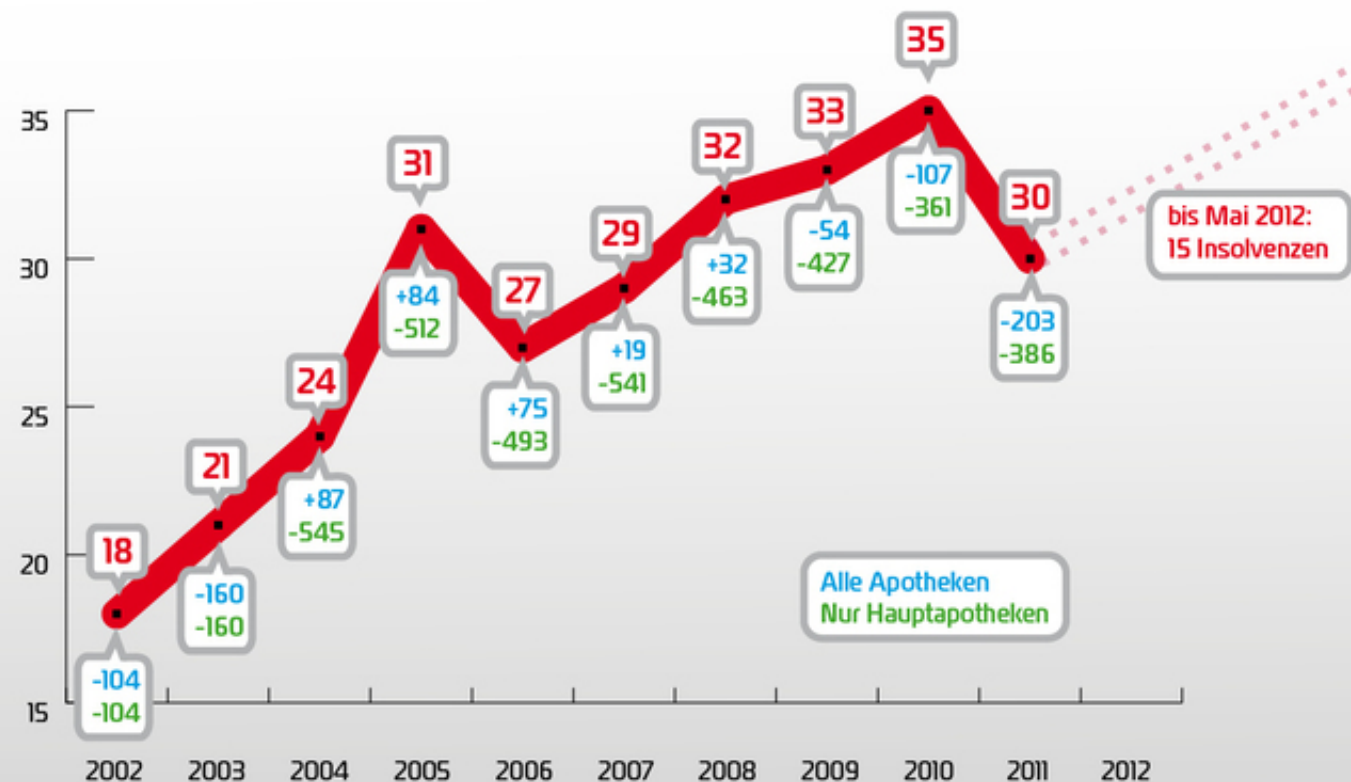


Apothekenentwicklung 2012

pro Kammerbezirk

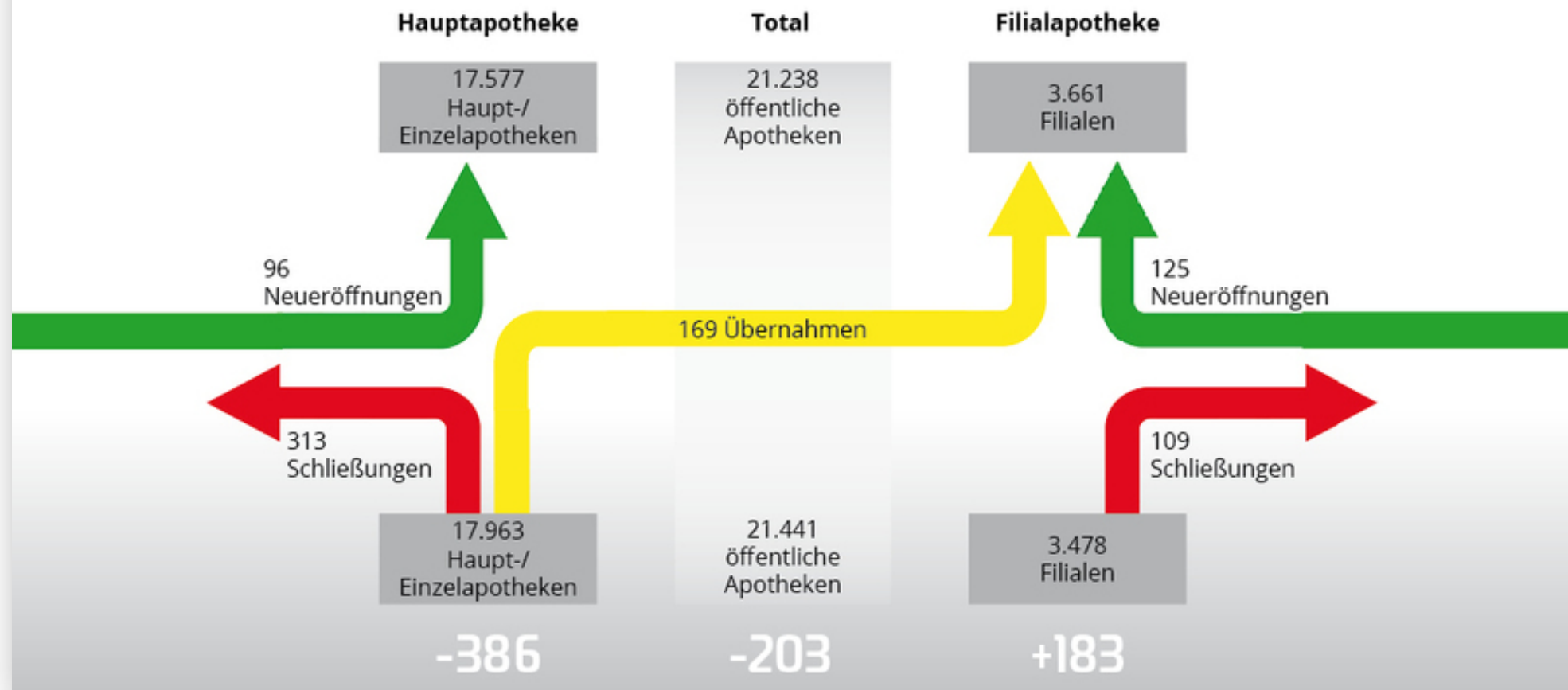


Apothekeninsolvenzen vs. -schließungen



Quelle: Statistisches Bundesamt

Neueröffnungen und Schließungen 2011



Děkuji za pozornost